

УПРАВЛЕНИЕ ФЕДЕРАЛЬНОЙ СЛУЖБЫ
ГОСУДАРСТВЕННОЙ СТАТИСТИКИ
ПО ХАБАРОВСКОМУ КРАЮ, МАГАДАНСКОЙ
ОБЛАСТИ, ЕВРЕЙСКОЙ АВТОНОМНОЙ ОБЛАСТИ
И ЧУКОТСКОМУ АВТОНОМНОМУ ОКРУГУ

Промышленное производство Еврейской автономной области



за январь-сентябрь 2023 года

Промышленное производство

Еврейской автономной области

за январь-сентябрь 2023 года

- 01 ИНДЕКС ПРОМЫШЛЕННОГО ПРОИЗВОДСТВА
- 02 ДОБЫЧА ПОЛЕЗНЫХ ИСКОПАЕМЫХ
- 03 ОБРАБАТЫВАЮЩИЕ ПРОИЗВОДСТВА
- 04 ОБЕСПЕЧЕНИЕ ЭЛЕКТРИЧЕСКОЙ ЭНЕРГИЕЙ, ГАЗОМ И ПАРОМ
- 05 ВОДОСНАБЖЕНИЕ, ВОДООТВЕДЕНИЕ, УТИЛИЗАЦИЯ ОТХОДОВ
- 06 ПРОИЗВОДСТВО ОТДЕЛЬНЫХ ВИДОВ ПРОДУКЦИИ
- 07 ОБЪЕМ ОТГРУЖЕННОЙ ПРОДУКЦИИ, ВЫПОЛНЕННЫХ РАБОТ И УСЛУГ

• Ежемесячные данные оперативной статистики. Данные за 2022 год и с января по июнь 2023 года уточнены в соответствии с регламентом разработки и публикации данных по производству и отгрузке продукции и динамике промышленного производства (приказ Росстата от 18.08.2020 г. № 470).





ИНДЕКСЫ ПРОМЫШЛЕННОГО ПРОИЗВОДСТВА

ЯНВАРЬ-СЕНТЯБРЬ 2023 г. К ЯНВАРЮ-СЕНТЯБРЮ 2022 г., ПРОЦЕНТОВ



▼ **93,9**

ИПП



▼ **94,1**

Добыча полезных ископаемых



▼ **90,8**

Обрабатывающие производства



▲ **102,0**

Обеспечение электрической энергией, газом и паром; кондиционирование воздуха



▲ **106,2**

Водоснабжение; водоотведение, организация сбора и утилизация отходов, деятельность по ликвидации загрязнений

Рейтинг по регионам ДФО



7 региона ДФО

значение показателя **больше**, чем по Еврейской автономной области

3 регионов ДФО

значение показателя **меньше**, чем по Еврейской автономной области





ДИНАМИКА ИНДЕКСА ПРОМЫШЛЕННОГО ПРОИЗВОДСТВА

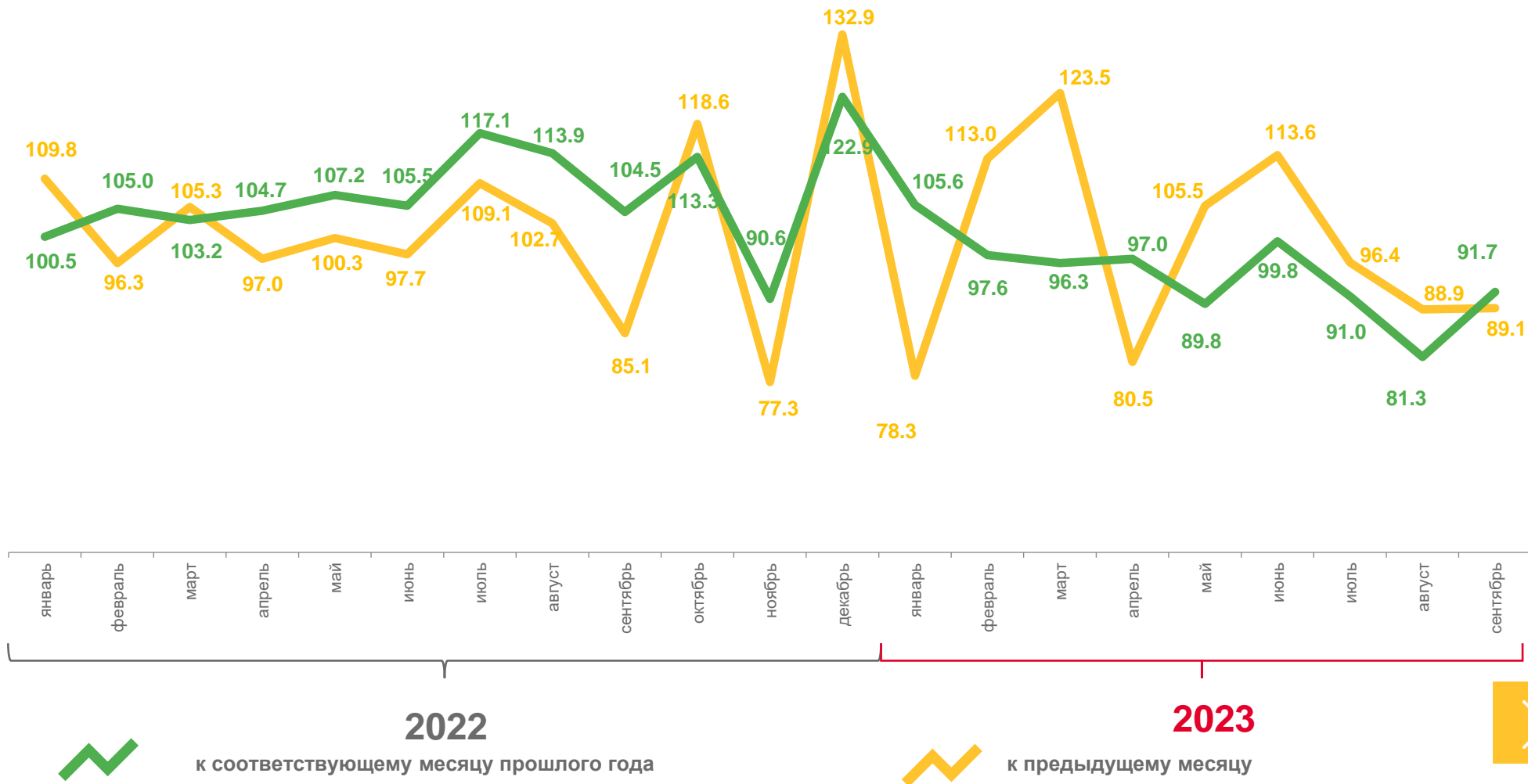
ПРОЦЕНТОВ

сентябрь 2023 г.
в % к сентябрю 2022 г.

▼ **91,7**

сентябрь 2022 г.
в % к сентябрю 2021 г.

▲ **104,5**





ДОБЫЧА ПОЛЕЗНЫХ ИСКОПАЕМЫХ

ИНДЕКС ПРОМЫШЛЕННОГО ПРОИЗВОДСТВА, ПРОЦЕНТОВ

сентябрь 2023 г.
в % к сентябрю 2022 г.



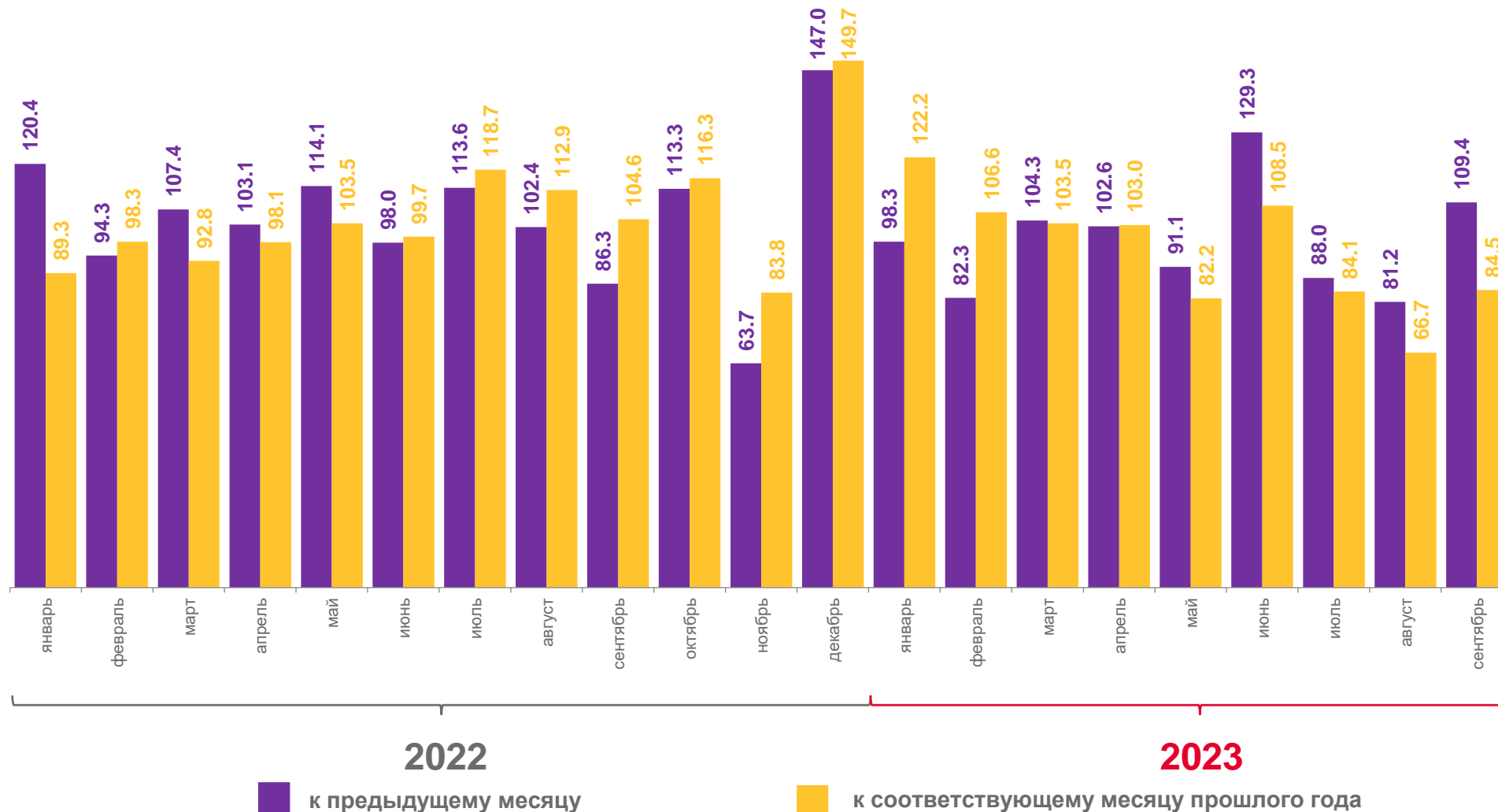
▼ **78,1**

Добыча металлических руд



▲ **196,4**

Добыча прочих полезных ископаемых





ОБРАБАТЫВАЮЩИЕ ПРОИЗВОДСТВА

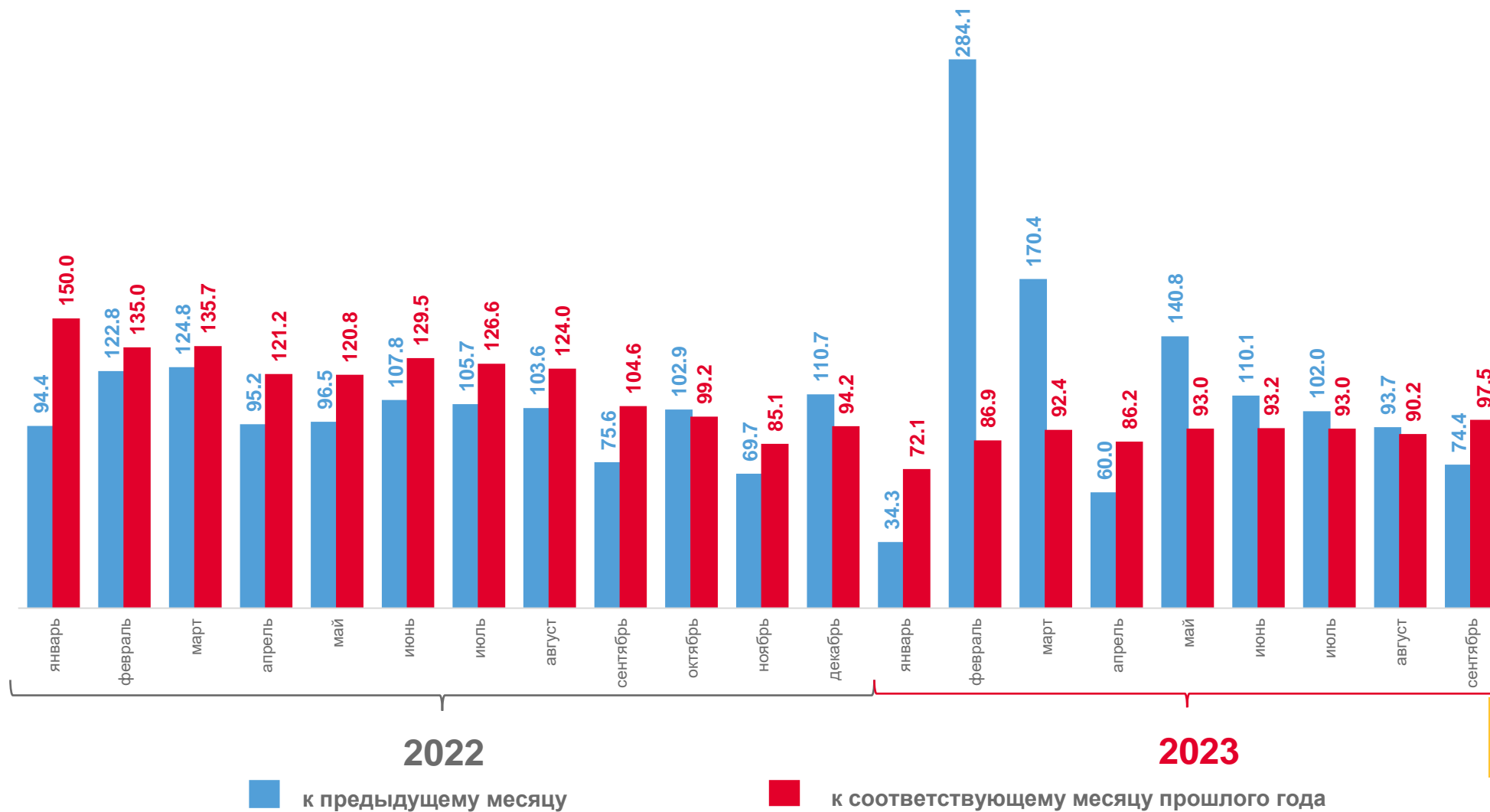
ИНДЕКС ПРОМЫШЛЕННОГО ПРОИЗВОДСТВА, ПРОЦЕНТОВ

сентябрь 2023 г.
в % к сентябрю 2022 г.

▼ **97,5**

сентябрь 2022 г.
в % к сентябрю 2021 г.

▲ **106,4**





ИНДЕКСЫ ПРОИЗВОДСТВА ПО ОСНОВНЫМ ВИДАМ ОБРАБАТЫВАЮЩИХ ПРОИЗВОДСТВ

ЯНВАРЬ-СЕНТЯБРЬ 2023 г. К ЯНВАРЮ-СЕНТЯБРЮ 2022 г., ПРОЦЕНТОВ



▲ **105,7**

Производство мебели



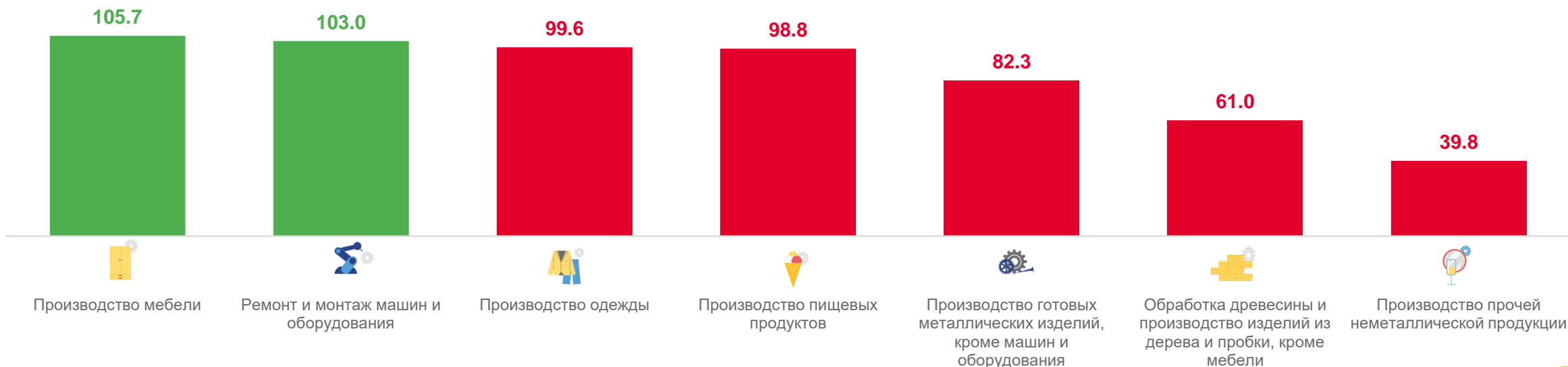
▼ **98,8**

Производство пищевых продуктов



▼ **39,8**

Производство прочей неметаллической минеральной продукции





ОБЕСПЕЧЕНИЕ ЭЛЕКТРИЧЕСКОЙ ЭНЕРГИЕЙ, ГАЗОМ И ПАРОМ

ИНДЕКС ПРОМЫШЛЕННОГО ПРОИЗВОДСТВА, ПРОЦЕНТОВ

сентябрь 2023 г.
в % к сентябрю 2022 г.



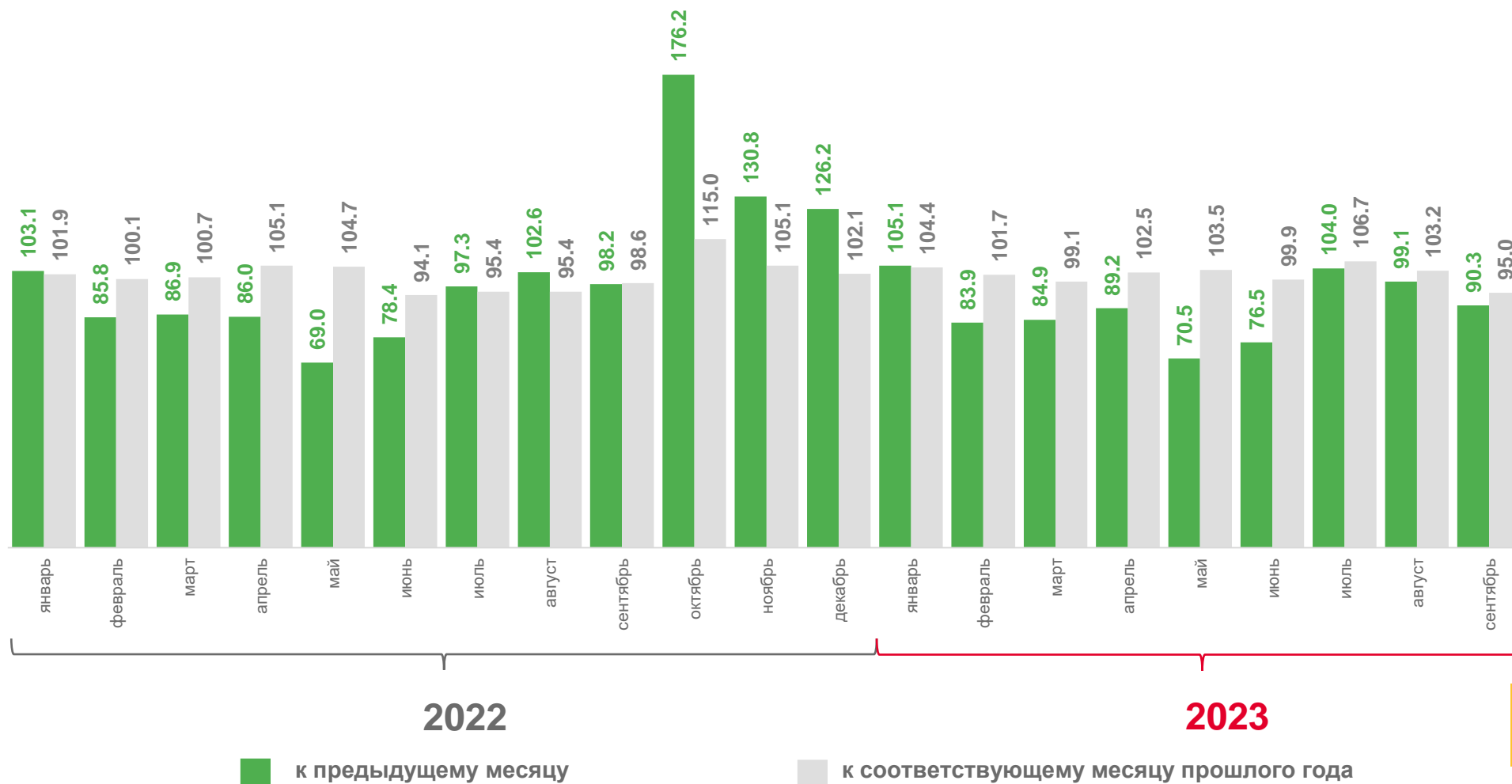
▼ **97,6**

Производство, передача и распределение электроэнергии



▼ **87,7**

Производство, передача и распределение пара и горячей воды





ВОДОСНАБЖЕНИЕ; ВОДООТВЕДЕНИЕ И УТИЛИЗАЦИЯ ОТХОДОВ

ИНДЕКС ПРОМЫШЛЕННОГО ПРОИЗВОДСТВА, ПРОЦЕНТОВ

сентябрь 2023 г.

в % к сентябрю 2022 г.

▲ 107,9

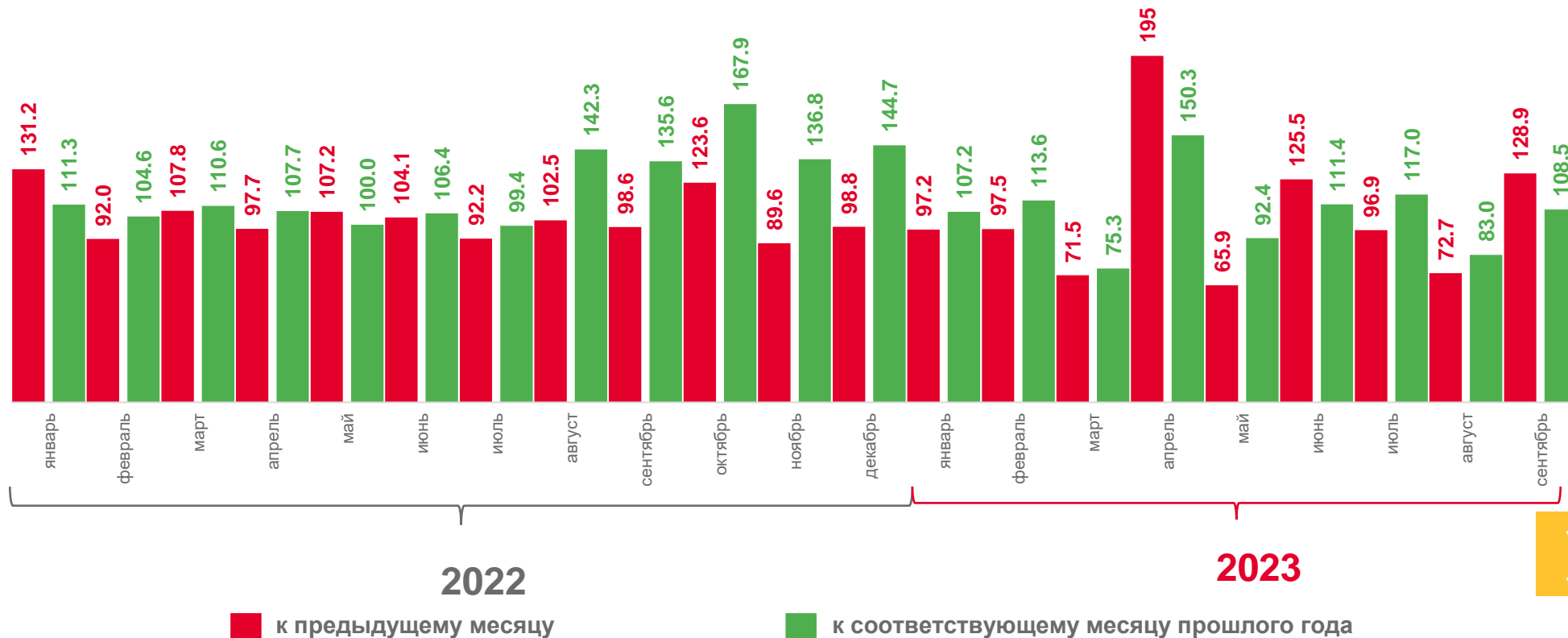
Забор, очистка и
распределение воды

▲ 124,3

Сбор и обработка
сточных вод

▼ 73,0

Сбор, обработка и утилизация
отходов





ПРОИЗВОДСТВО ОТДЕЛЬНЫХ ВИДОВ ПРОДУКЦИИ

ЯНВАРЬ-СЕНТЯБРЬ 2023 г. К ЯНВАРЮ-СЕНТЯБРЮ 2022 г.



101,3

81,2%

Лесоматериалы
необработанные тыс.м³



3 049,7

148,4%

Кондитерские изделия, тонн



180,9

88,4%

Изделия бельевые трикотажные
или вязаные, включая изделия
для детей младшего возраста,
тыс. штук



182 634,1

112,0%

Мебель, тыс. руб.



3 741,3

114,0%

Изделия хлебобулочные
недлительного хранения, тонн



112,3

117,1%

Изделия макаронные и
аналогичные мучные изделия, тонн



69,3

63,3%

Лесоматериалы, продольно
распиленные или расколотые,
разделенные на слои или
лушечные, толщиной более 6 мм;
деревянные железнодорожные
или трамвайные шпалы,
непропитанные, тыс.м³



720,3

106,9%

Пар и горячая вода,
тыс. гигакалорий





ОБЪЕМ ОТГРУЖЕННОЙ ПРОДУКЦИИ, ВЫПОЛНЕННЫХ РАБОТ И УСЛУГ

ЯНВАРЬ-СЕНТЯБРЬ 2023 г., МЛРД РУБЛЕЙ



Промышленность

27,4



Добыча полезных ископаемых

17,9



Обрабатывающие производства

4,2



Обеспечение электрической энергией,
газом и паром; кондиционирование воздуха

4,3



Водоснабжение; водоотведение,
организация сбора и утилизация отходов,
деятельность по ликвидации загрязнений

1,0

Структура объема отгруженной продукции
в процентах к итогу





ОБЪЕМ ОТГРУЖЕННОЙ ПРОДУКЦИИ, ВЫПОЛНЕННЫХ РАБОТ И УСЛУГ ПО ПРОМЫШЛЕННОМУ ПРОИЗВОДСТВУ

ЯНВАРЬ-СЕНТЯБРЬ 2023 г. К ЯНВАРЮ-СЕНТЯБРЮ 2022 г., ПРОЦЕНТОВ



▼ **99,5**

Промышленность



▼ **99,2**

Добыча полезных ископаемых



▼ **80,0**

Обработывающие производства



▲ **117,3**

Обеспечение электрической энергией, газом и паром; кондиционирование воздуха



▲ **181,2**

Водоснабжение; водоотведение, организация сбора и утилизация отходов

